



Corel Paint Shop Pro

DURÉE
2 jours (14h)

RÉFÉRENCE
BPO161

CATÉGORIE
Corel

OBJECTIFS DE LA FORMATION

À l'issue de cette formation, vous serez capable de :

- ✓ Disposer des techniques pour retoucher, recadrer des photos
- ✓ Savoir préparer ses images pour l'impression ou le web

POUR QUI ?

- ✓ Graphistes



☰ Programme détaillé

1/ Introduction

- Présentation de PaintShop pro
- Généralités sur le traitement de l'image
- Caractéristiques matérielles nécessaires

2/ Création d'image

- Comment créer une image
- Définition de la taille et de la résolution

3/ Intégration d'images

- Ouvrir / Importer
- Acquérir une image (scanner, appareil photo numérique, capture d'écran)
- Les différents formats d'image

4/ Interface du logiciel

- Environnement général
- Les barres d'outils
- Les palettes
- Les vues et l'affichage
- Menus contextuels
- Affichage des images

- Choix des préférences

5/ Enregistrement et exportation d'images

- Enregistrer des fichiers
- Exporter des images
- Gérer les formats de fichiers
- Utiliser des images dans d'autres applications
- Conversion de formats
- Les différents formats d'images
- Optimisation pour le net

6/ Retouches d'image

- Couleurs et palette de couleurs
- Luminosité et contraste
- Clarté
- Teinte
- Correction gamma
- Transparence
- Cadrage

7/ Création d'image

- Comment créer une image

8/ Les outils de dessin

- La barre d'outils des options de dessin
- La palette de configuration

9/ Effets spéciaux

- Solarisation
- Postérisation
- Filtres de déformations
- Filtres de contours
- Filtres spéciaux
- Tube à images

10/ Sélection

- Sélectionner avec les outils
- Réajuster une sélection
- Sélectionner par la couleur
- Mémoriser des sélections
- Visualiser sur des calques

11/ Couches

- Travailler à l'aide de plusieurs couches
- Les options relatives aux couches

12/ Masques

- Création et utilisation d'un masque
- Les différentes options relatives aux masques
- Création d'un masque avancé

13/ Scanner

- Acquisition et retouche d'une image

14/ Capture

- Capturer des objets à l'écran

15/ Conversion de formats

- Les différents formats d'images







16/ Impression

- Aperçu avant impression de la composition
- Configuration, optimisation de l'imprimante
- Impression de plusieurs documents

Approche pédagogique

- ✓ Support Ecrit et Projection
- ✓ Exposés Interactifs, Podcasts et Vidéos
- ✓ Brainstorming et Jeux de Rôle
- ✓ Mises en Situation pour faciliter l'assimilation
- ✓ Cas Pratiques et Labs inclus pour leur impact opérationnel
- ✓ Test de Validation des Acquis des Connaissances

Prochaines dates programmées

 04 au 05 Juin 2026	 Casablanca - Maroc
 04 au 05 Août 2026	 Casablanca - Maroc
 01 au 02 Oct. 2026	 Casablanca - Maroc
 01 au 02 Déc. 2026	 Casablanca - Maroc

 Autres dates possibles sur demande. Contactez-nous pour organiser une session intra-entreprise.

Réservation & Renseignements

 **Téléphone** : +212 522 247 210
 **Email** : contact@innov-maroc.com
 **Web** : <https://www.innov-maroc.com>


Scannez pour accéder
à la fiche en ligne

INNOV MAROC