



## Prezi : présentations dynamiques

**DURÉE**  
**4 jours (28h)**

**RÉFÉRENCE**  
**BPO68**

**CATÉGORIE**  
**Powerpoint et Prezi**

### **OBJECTIFS DE LA FORMATION**

À l'issue de cette formation, vous serez capable de :

- ✓ Maîtriser les bases de Prezi pour faire des présentations dynamiques

### **POUR QUI ?**

- ✓ Toute personne qui souhaite faire des présentations plus impactantes



## Programme détaillé

### 1/ Introduction

- Prezi vs PowerPoint
- Complémentarités
- Autres concurrents
- Avantages et inconvénients
- Offres tarifaires
- Les "Prezi Awards"
- Licences

### 2/ Démarrer avec Prezi

- Création d'un compte Prezi
- Les besoins et contraintes techniques
- Les ressources et les mécanismes d'aide
- Accès aux présentations existantes

### 3/ Créer une présentation Prezi

- Créer une présentation vide
- Naviguer sur l'espace de travail
- Connaître les cadres (frames)
- Créer un chemin pour structurer sa présentation
- Insérer des titres, des sous-titres et des textes

- Effectuer une mise en forme générale de la présentation
- Gérer les mouvements de zoom
- S'appuyer sur les thèmes et insérer une image de fond
- Sauvegarder une présentation

#### **4/ Intégrer différents contenus sur Prezi**

- Utiliser les formes, dessins et icônes
- Dessiner traits, flèches et surlignages
- Créer et utiliser les favoris
- Insérer des images, des vidéos et du son
- Utiliser les effets sur les images
- Modifier et déplacer des objets
- Insérer des liens URL et des fichiers
- Importer une présentation PowerPoint
- Tester une présentation

#### **5/ Partager sa présentation**

- Intégrer son Prezi dans un site web / blog
- Partager sur les réseaux sociaux
- Présenter Online et/ou Offline
- Diffuser la présentation à plusieurs personnes
- Imprimer la présentation
- Enregistrer la présentation
- Captation vidéo

#### **6/ Exploiter une présentation Prezi**

- Exporter une présentation
- Présenter une présentation Prezi à distance
- Dupliquer une présentation Prezi

- Inclure une présentation Prezi dans un site Web
- Identifier les pièges de Prezi


## 7/ Adapter Prezi à son usage



- Mettre en évidence les messages essentiels
- Rappeler le rôle du présentateur
- Construire et structurer sa présentation
- S'appuyer sur différents outils et varier les méthodes
- Créer et utiliser des pastilles
- Animer sa présentation

## Approche pédagogique



- ✓ Support Ecrit et Projection
- ✓ Exposés Interactifs, Podcasts et Vidéos
- ✓ Brainstorming et Jeux de Rôle
- ✓ Mises en Situation pour faciliter l'assimilation
- ✓ Cas Pratiques et Labs inclus pour leur impact opérationnel
- ✓ Test de Validation des Acquis des Connaissances

## Prochaines dates programmées

 02 au 05 Juin 2026  Casablanca - Maroc

 28 au 31 Juil. 2026  Casablanca - Maroc

 22 au 25 Sep. 2026  Casablanca - Maroc

 17 au 20 Nov. 2026  Casablanca - Maroc

 Autres dates possibles sur demande. Contactez-nous pour organiser une session intra-entreprise.

## 🔄 Réservation & Renseignements

📞 **Téléphone** : +212 522 247 210

✉️ **Email** : [contact@innov-maroc.com](mailto:contact@innov-maroc.com)

🌐 **Web** : <https://www.innov-maroc.com>

▼  
Scannez pour accéder  
à la fiche en ligne

---

Document généré le 29/05/2026 — Réf : BPO68  
INNOV MAROC — Tous droits réservés

INNOV MAROC